

**FACTORES QUE PROMUEVEN LA MIGRACIÓN INTERNA Y EXTERNA
EN LA CIUDAD DE TARIJA, BOLIVIA**

**FACTORS THAT PROMOTE INTERNAL AND EXTERNAL MIGRATION
IN THE CITY OF TARIJA, BOLIVIA**

Bernardino Jesús Vásquez Fernández ¹

Eje Temático: Ciudadanía global (Migración)

Palabras clave: Migrantes climáticos, eminentemente agrícola

¹ Administrador de Empresas. Universidad Privada Domingo Savio. Bernardino.Vasquez@upds.edu.bo

1. Introducción

La Organización Internacional para las Migraciones - OIM (2023) define como migrante a toda persona que se traslada fuera de su lugar de residencia habitual, ya sea dentro de un país o a través de una frontera internacional, de manera temporal o permanente, y por diversas razones. Señalando que una de cada 30 personas es migrante, lo cual estima que el 3,6% de la población mundial, un valor que ha ido en aumento durante las últimas cinco décadas. También se estima que en el mundo la migración interna mueve a 59 millones de personas desplazadas dentro de su propio país, debido a factores, como los conflictos, violencia y desastres ambientales, llevando a las personas a vivir en condiciones poco adecuadas (OIM, 2023). Otra cifra llamativa en la OIM (2023) y su informe sobre las migración es que en el año 2022 las remesas sobre transferencias de dinero que los migrantes han realizado se dirigieron especialmente a la India, China, México, Filipinas y Egipto, procedentes especialmente de los Estados Unidos (83.000 millones de dólares, Emiratos Árabes Unidos (43.200 millones de dólares), Arabia Saudí (34.600 millones de dólares), Suiza (27.960 millones de dólares) y Alemania (22.000 millones de dólares) concepto del trabajo de cientos de miles de migrantes que se desplazan por motivos laborales. Y que los principales corredores bilaterales de migración internacional se dan entre México y los Estados Unidos, Siria y Turquía, India y Emiratos Árabes Unidos, entre los más importantes. Siendo el más grande de Latinoamérica el corredor entre Venezuela y Colombia. Dando a conocer la magnitud de estos movimientos humanos y el impacto económico y social que tienen en diferentes países. La convención internacional sobre la protección de los derechos de todos los trabajadores migratorios y de sus familiares señala en su artículo 2 que un “trabajador migratorio es toda persona que vaya a realizar, realice o haya realizado una actividad remunerada en un Estado del que no sea nacional” (ASAMBLEA GENERAL DE LAS NACIONES UNIDAS, 1990, p. 3). Asimismo, la convención señala que la migración es causa de graves problemas familiares debido a la dispersión de la familia, y que se deben respetar y reconocer los derechos de los trabajadores y sus familias. (ASAMBLEA GENERAL DE LAS NACIONES UNIDAS, 1990)

Por otra parte, la falta de empleo, las diferentes crisis económicas de un país, el deseo de lograr un mejor nivel de vida y la corrupción en el país de origen son algunos de los principales motivos de la migración, esto añadido al mal uso de los recursos de una región, la incapacidad administrativa y el poco compromiso por parte de los gobernantes lleva a las personas a considerar dejar su lugar de origen en busca de mejores oportunidades. (SÁNCHEZ-SANTA CRUZ et al., 2022)

Respecto a las causas de la migración Sánchez-Santa Cruz et al. (2022) indican que los principales factores para migrar son más que todo económicos y políticos, como ser las diferencias salariales notables, oportunidades laborales, cercanía de fronteras, descendencia familiar en el país de destino, conflictos internos en el país de origen y búsqueda de protección y mejores condiciones de vida. Asimismo, entre los principales problemas que genera la migración están la migración de mano de obra calificada o joven, lo cual representa una pérdida de capital humano muy valioso limitando el desarrollo de la región, la pérdida de ingresos fiscales en el país o región de origen, desequilibrios en el tamaño, distribución y composición de la población (GUTIÉRREZ SILVA et al., 2020)

En América Latina y el Caribe la migración se caracteriza por los movimientos hacia América del Norte con más de 25 millones de migrantes de diferentes países, con la situación de

Venezuela como la mayor crisis de desplazamiento, en donde aproximadamente 4,6 millones de personas se habían trasladado a otros países de América Latina y el Caribe, en especial hacia Colombia, Perú, Chile, Ecuador y Brasil. En Sud América la Argentina era el país con la mayor población de personas nacidas en el extranjero, procedentes de Paraguay, Bolivia y Colombia. (OIM, 2023)

El informe señala que la migración en América Latina obedece a un complejo conjunto de factores como la inseguridad económica, la violencia, la delincuencia y los efectos del cambio climático. Y que la migración de mujeres se ha incrementado por la demanda de servicios domésticos y el cuidado de personas. (OIM, 2023)

2. Problema de investigación

En Bolivia La Ley de Migración N° 370 señala que Bolivia instara a los estados en los que residen bolivianos, se aplique un principio de igualdad y reciprocidad; para promover convenios y mejorar las posibilidades de tránsito y permanencia, reconociendo los derechos del migrante. (ASAMBLEA LEGISLATIVA PLURINACIONAL, 2013)

Asimismo, la ley de migración se rige en principios establecidos en la Constitución Política del Estado y el respeto hacia los derechos humanos basados en el vivir bien, no discriminación, equidad de género, reciprocidad, soberanía y transparencia. (ASAMBLEA LEGISLATIVA PLURINACIONAL, 2013)

En relación con algunas estadísticas destacadas en Bolivia el Portal de Datos de Migración del Centro de Análisis de Datos Mundiales de la OIM (2023) señala que en el año 2020 Bolivia tuvo aproximadamente 164100 migrantes internacionales, lo cual representa el 1,4% de la población total del país y de las cuales el 47,6% eran mujeres. Respecto a la población de emigrantes al año 2020 fueron 927200 personas las que dejaron el país, generando un 3,2% del PIB por concepto de remesas recibidas.

La Unidad de Análisis de Políticas Sociales y Económicas – UDAPE de Bolivia (2018) señala que la migración en Bolivia se caracteriza por ser ágil y creciente, en especial entre municipios y departamentos, con altos porcentajes de concentración de migrantes internos respecto a migrantes externos. También indica que las personas que han emigrado del país son un 51% mujeres y 49% hombres y en cuanto a la migración interna, la misma se ha incrementado en momentos históricos, lo que ha generado cambios importantes en la dinámica geográfica, composición de la población y aspectos económicos, ambientales, sociales y culturales.

En Bolivia las tres principales zonas ecológicas son el Altiplano, Los Valles y Los Llanos, siendo los Llanos los que reciben a la mayor cantidad de migrantes internos en el país, con un 48,5% del total, generalmente procedentes de la zona altiplánica, que distribuye su población migrante entre valles y llanos. Siendo Santa Cruz la principal receptora de población, con los departamentos que más aportaron a su crecimiento por orden son: Cochabamba, Chuquisaca, La Paz, Potosí, Beni, Oruro y Tarija. (UDAPE, 2018)

Ibañez (2021) resalta tres características en la migración mundial, primero la feminización de los flujos migratorios, el aumento de emigración infantil y el cambio climático que lleva a las personas a dejar sus hogares por catástrofes o problemas ambientales, lo cual no es ajeno en

Bolivia que tiene y tuvo un importante flujo migratorio interno, lo que conlleva fuertes cambios políticos, sociales y económicos, llevando a jóvenes mujeres obligadas a migrar del campo a la ciudad para emplearse como trabajadoras del hogar o a niños captados como mano de obra barata, generando más pobreza, corrupción y desigualdad.

En la ciudad de Tarija los datos del informe de la Unidad de Análisis, el 21,6% de la población es migrante interna que procede generalmente de Chuquisaca, de Potosí, Santa Cruz y La Paz. (UDAPE, 2018)

Profundizando el análisis, Tarija es una zona de valles eminentemente agrícola, en su obra Martín (2012) explica que la emigración boliviana hacia la Argentina ha aumentado de forma significativa debido a la expansión de los cultivos de caña y tabaco en el vecino país, demandando más mano de obra, para empleos agrícolas mejor pagados que proponen las cuencas agroindustriales del norte argentino y los cinturones horticultores periurbanos. Martín (2012) también señala la escasa información que existe en relación al tema migración y movimiento de la población en Tarija y en Bolivia y en su análisis describe a los valles de Tarija como una zona de emigración predominantemente agrícola y ganadera, donde los migrantes tienden a viajar a la Argentina y generar algunos conocimientos y prácticas para progresar económicamente como jornaleros, embaladores, aparceros, juntando algo de capital y herramientas de trabajo, para trabajar la tierra en el vecino país, con invernaderos, cultivos hidropónicos o fabricación y comercialización de ropa de contrabando y luego así movilizarse a centros urbanos más grandes como Buenos Aires, lo cual se denomina como la escalera boliviana. De la misma forma Benencia y Quaranta (2006) caracterizan la escalera boliviana o economía de enclave étnico, como un conjunto de migrantes bolivianos que se concentran en un espacio distintivo, en este caso el cinturón verde bonaerense en la Argentina, organizando una serie de empresas que sirven para su propia comunidad, lo que les permite mejorar su situación económica, proporcionando un nicho protegido de oportunidades para hacer una carrera con movilidad y lograr su autoempleo, pasando por diferentes etapas como peón jornalero, mediero o medianero, arrendatario, puestero en playa de algún mercado formal, comercializador de productos hortícolas desligado de la producción primaria, propietario de la tierra.

Las interrogantes son: ¿Cuáles son los principales factores que provocan la migración en Tarija? ¿Qué cantidad de jóvenes, hombres y mujeres piensan emigrar de Tarija? ¿Qué destinos internos y externos para migrar son los preferidos? ¿Qué alternativas existen para prevenir la migración en Tarija?

3. Objetivos

3.1 Objetivo general

Identificar los principales factores que provocan la migración en la ciudad de Tarija, Bolivia.

3.2 Objetivos específicos

- Estimar la cantidad de jóvenes, hombres y mujeres que piensan emigrar de Tarija
- Identificar los destinos internos y externos elegidos para migrar de Tarija
- Identificar alternativas para prevenir o reducir la migración en Tarija

4. Metodología

El enfoque de la investigación es cuantitativo, el diseño de investigación corresponde a investigación exploratoria y descriptiva, las técnicas de campo previstas corresponden a la encuesta mediante formulario estructurado a través de Google Forms.

El estudio se llevó a cabo en Tarija - Bolivia, por revisión documental y encuestas aplicadas a 1062 habitantes mayores de 15 años. El trabajo se realizó entre diciembre de 2022 y febrero de 2023, bajo el enfoque del método teórico deductivo-inductivo, seguido de un método empírico de tipo cuantitativo y por último un método estadístico de tipo descriptivo y transversal. La ciudad de Tarija capital de departamento está ubicada al sur de Bolivia y tiene una población estimada de 218260 habitantes al año 2023, de acuerdo con resultados del último Censo de Población y Vivienda. Se estiman 160094 habitantes con más de 15 años, los que conforman el universo de estudio (INE, 2023).

El análisis, interpretación y comparación de resultados se dio por medio de tablas de frecuencias y gráficas estadísticas. Los componentes fueron:

- Factores que promueven la migración en Tarija
- Cantidad de jóvenes, hombres y mujeres interesados en emigrar de Tarija
- Destinos internos y externos preferidos por los habitantes de Tarija
- Alternativas para prevenir la migración

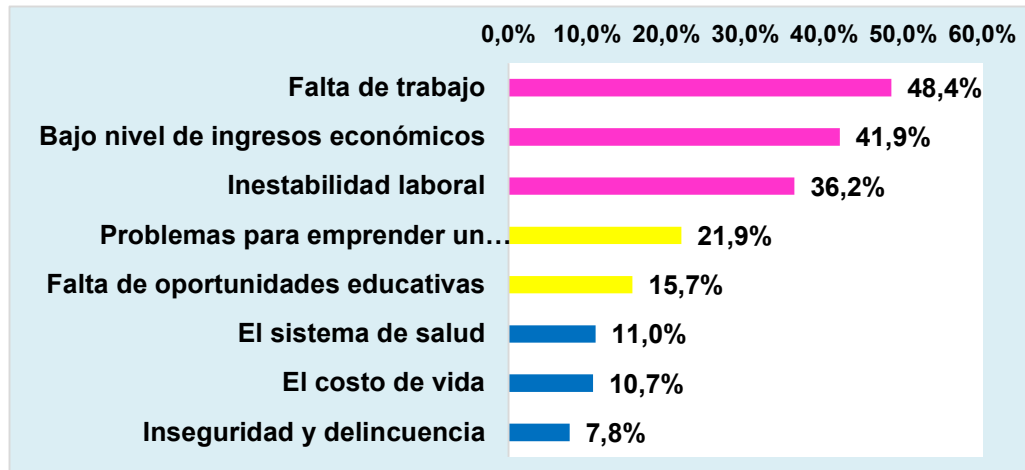
Se aplicó un muestreo estratificado por cuotas de sexo y edad de la persona. El levantamiento de datos se desarrolló mediante encuestas digitales diseñadas en Google Forms, el análisis estadístico descriptivo y comparativo se generó mediante la construcción de tablas y gráficas en el software Microsoft Excel.

5. Resultados

En la búsqueda de conocer cuáles son los factores que promueven la migración, se indagó a la población en estudio, obteniendo los siguientes resultados:

Figura 1.
Razones para migrar de Tarija y vivir en otro lugar

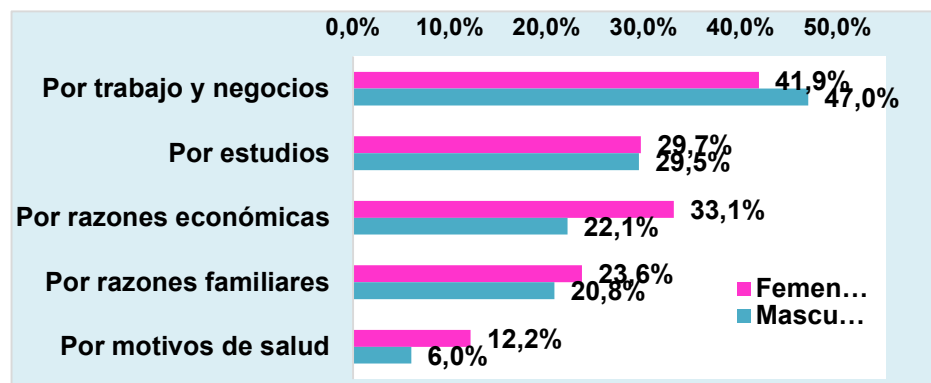
Falta de empleo, bajos niveles económicos e



inestabilidad son las razones que llevan a pensar en la migración como alternativa para superar los problemas, considerando que el origen de las personas que migran es rural y su trabajo principal es la agricultura familiar o agroecología, el cambio climático afecta de manera considerable, haciendo que en ocasiones los productores pierdan toda la cosecha. Otros factores están más relacionados con las limitaciones para emprender negocios o la falta de oportunidades educativas, que señalan carencia de alternativas para fortalecer un perfil emprendedor. Al momento de comparar por sexo del encuestado, la falta de trabajo; los bajos ingresos económicos; la inestabilidad laboral y los problemas para emprender un negocio tienden a ser ligeramente más altos en los hombres que en las mujeres. Mientras que, al comparar por rangos de edad, los bajos ingresos económicos son una razón mayor para migrar en el grupo joven de 15 a 25 años, mientras que la falta de trabajo tiende a ser más alta en el grupo de 26 a 50 años.

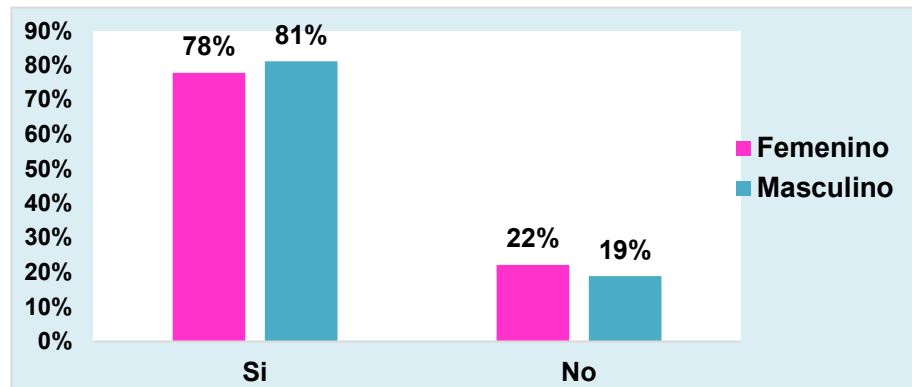
Figura 2. *Factores de migración en personas de Tarija y volvieron, comparado por sexo*

El trabajo y negocios fueron las



razones que llevaron a migrar a las personas, sin embargo, tiende a ser más alto en los hombres, mientras que llama la atención el elevado porcentaje en las mujeres con respecto al factor económico. Considerando que la migración interna es a Santa Cruz de la Sierra donde la actividad principal es el comercio, en tanto que la migración externa es a Argentina donde la actividad de empleo principal del migrante es la agricultura.

Figura 3. ¿Su actual situación económica le permite seguir viviendo en Tarija? - Comparativa por sexo del encuestado



En promedio un 20,7% de todos los encuestados señalan que su economía actual no les permite seguir viviendo en Tarija. Al momento de comparar esta respuesta por sexo del encuestado, este motivo es levemente más alto en las mujeres. Para determinar la cantidad de jóvenes, hombres y mujeres que desearían emigrar de Tarija, se obtuvo lo siguiente:

Figura 4

Personas que han considerado emigrar de Tarija por rango de edad

La mayoría de las personas jóvenes entre los 15 y 25 años han considerado dejar

la ciudad de Tarija para mejorar sus condiciones económicas y laborales, una proporción similar se da en el grupo de 26 a 50 años.

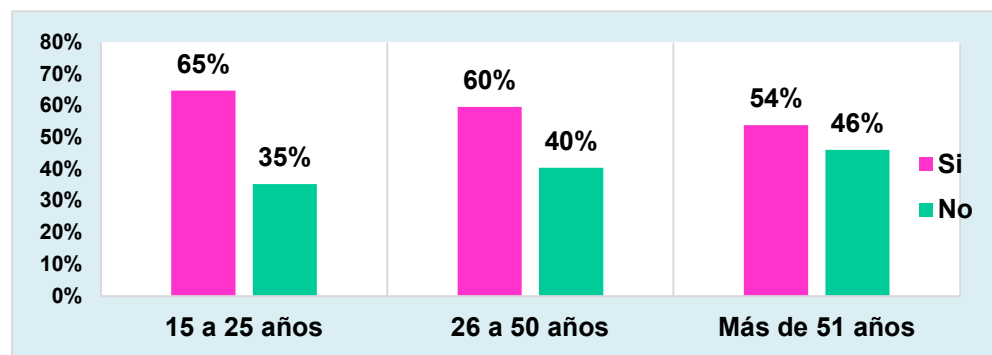
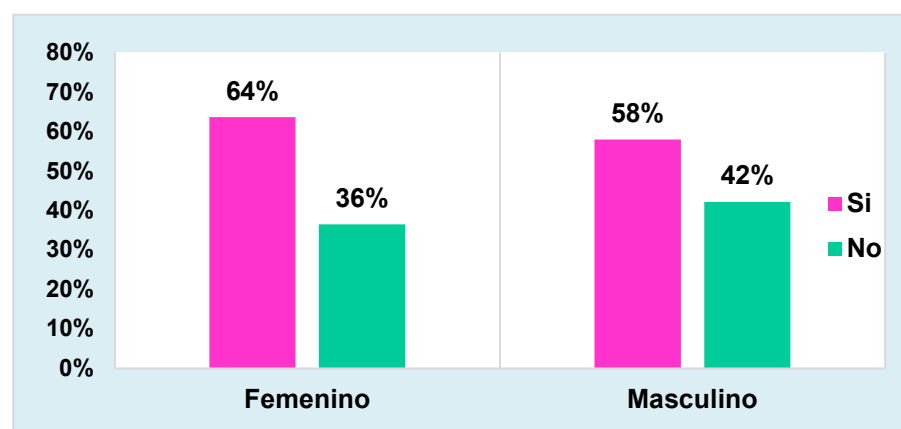


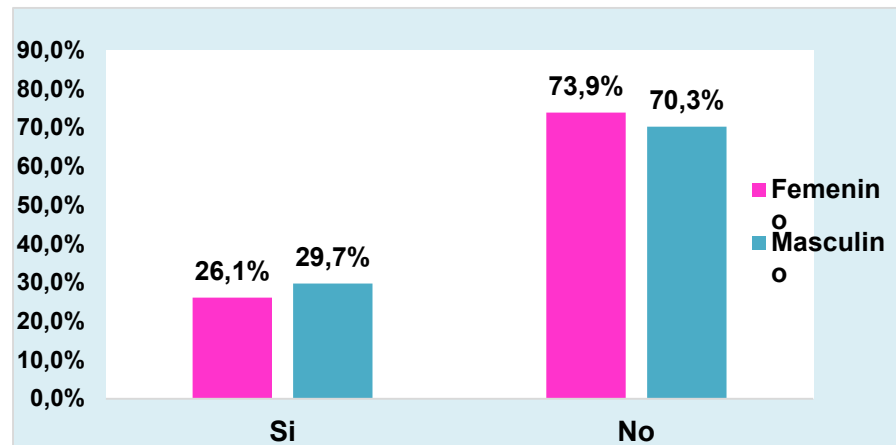
Figura 5. *Personas que han considerado emigrar de Tarija y vivir en otra ciudad por sexo del encuestado*



En el mismo sentido el nivel de interés por migrar señala que las mujeres tienen a mostrarse más interesadas en migrar que los hombres. Profundizando el comportamiento de esta variable, se consultó si alguna vez migraron y volvieron a Tarija obteniendo los siguientes resultados:

Figura 6

Personas que alguna vez ya migraron de Tarija y volvieron por sexo del encuestado



La proporción de hombres que migraron es mayor a la proporción de mujeres que alguna vez migraron y volvieron, señalando una diferencia reducida al comparar estos grupos. El análisis señala que un elevado porcentaje de personas esperan migrar para cambiar sus condiciones de vida y trabajo, sin embargo, el porcentaje de personas que alcanzan esta meta es menor. Las razones que los llevaron a migrar indican que un 45,1% lo hicieron por trabajo; un 30% los estudios y un 24,6% por la economía. Respecto a una estimación de cuantos hombres, mujeres y jóvenes podrían migrar de Tarija, el análisis considera la interrogante sobre si su actual situación económica le permite seguir viviendo en la ciudad, lo cual equivale a las siguientes estimaciones por intervalos de confianza del 95%.

Tabla 1. *Estimación por intervalos de confianza de mujeres, hombres y jóvenes que podrían dejar Tarija por razones económicas*

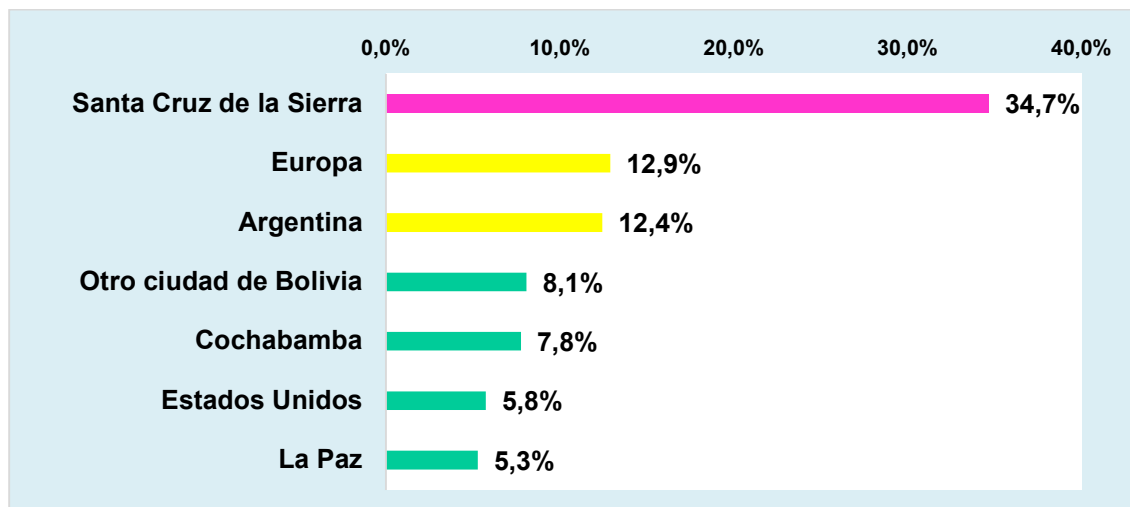
Categoría	Límite Inferior	Límite Superior	Cantidad estimada inferior	Cantidad estimada superior	Estimación puntual
Mujeres	18,7%	25,6%	15027	20526	17776
Hombres	15,4%	22,3%	12333	17825	15079
Jóvenes 15 a 25 años	13,6%	20,5%	7282	11002	9142

*Nivel de confianza del 95%

Las estimaciones señalan que 17776 mujeres, 15079 hombres y 9142 jóvenes de ambos sexos entre los 15 y 25 años podrían migrar por razones económicas.

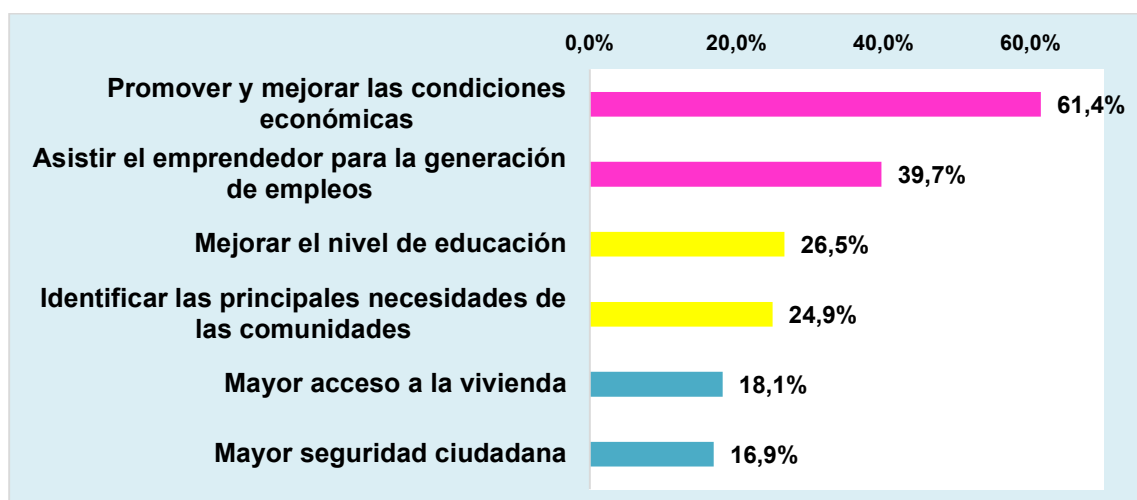
Con respecto a los destinos elegidos para migrar, los resultados señalan:

Figura 7. *Destinos internos y externos preferidos para migrar*



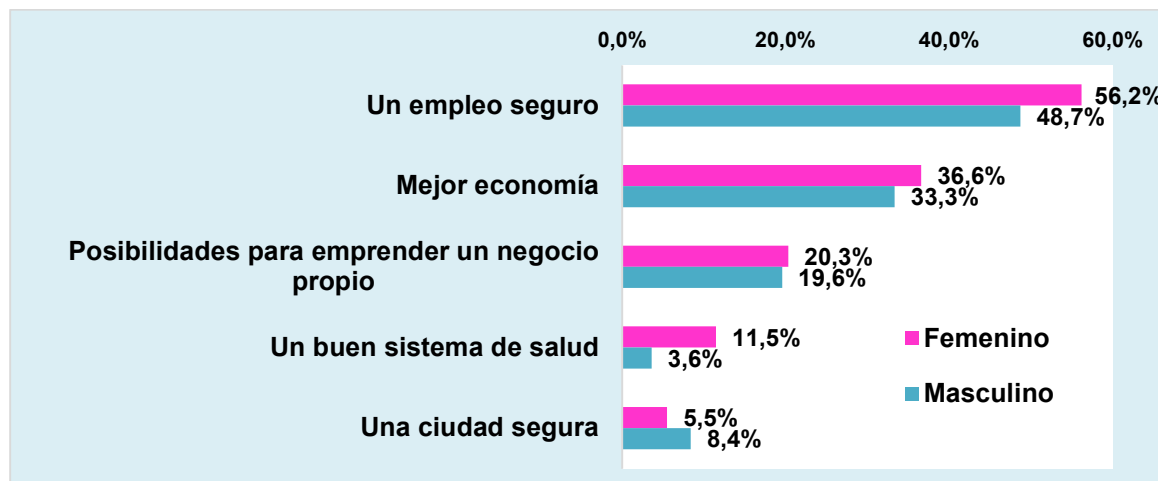
Entre los destinos preferidos para migrar esta la ciudad de Santa Cruz, lo cual señala un tipo de migración interna como principal alternativa. Argentina que históricamente ha sido la alternativa preferida por su cercanía geográfica mantiene un tercer lugar en el nivel de interés. Profundizando el análisis con respecto a la preferencia por una migración interna, la mayoría de los encuestados señalan a Santa Cruz como la alternativa preferida y las razones son la falta de trabajo en un 19,3%; el bajo nivel de ingresos económicos en un 13,5% y la inestabilidad laboral en un 10,3%. Por otra parte, cuando se prefiere una migración externa, la Argentina está entre las opciones preferidas y las razones para migrar son similares con algunas variaciones como ser la falta de trabajo con un 22,5% y el bajo nivel de ingresos económicos con un 12,5%. En relación con la última variable de investigación, sobre las alternativas para prevenir o reducir la migración, los encuestados señalan:

Figura 8. *Alternativas para prevenir la migración en Tarija*



Las principales alternativas para reducir la migración demandan iniciativas para mejorar la situación económica, laboral y educativa de las personas. Factores que integrados pueden mejorar las condiciones de vida de los habitantes. Para completar y finalizar el análisis la siguiente figura complementa la interrogante anterior.

Figura 9. Alternativas necesarias para vivir de forma estable en Tarija y no tener que migrar – Comparativa por sexo del encuestado



Los encuestados nuevamente señalan un empleo seguro, mejores condiciones económicas y facilidades para emprender un negocio propio, en especial estos porcentajes tienden a ser más altos en las mujeres, destacando el factor de empleo.

Referencias bibliográficas

ASAMBLEA GENERAL DE LAS NACIONES UNIDAS. Convención internacional sobre la protección de los derechos de todos los trabajadores migratorios y de sus familiares. 18 de diciembre de 1990. Disponible en: <https://bit.ly/3IVx0gN>. Acceso en: 31 abr. 2023.

ASAMBLEA LEGISLATIVA PLURINACIONAL. Ley de Migración N° 370. Gaceta Oficial de Bolivia. 8 de mayo de 2023. Disponible en: <http://www.gacetaoficialdebolivia.gob.bo/edicions/view/523NEC>. Acceso en: 31 mar. 2023.

BENENCIA, Roberto; QUARANTA, Germán. Mercados de trabajo y economías de enclave. La escalera boliviana en la actualidad. Estudios migratorios latinoamericanos (60), 413-431. 2006.. Disponible en: <https://ri.conicet.gov.ar/handle/11336/74706>. Acceso en: 31 abr. 2023.

GUTIÉRREZ SILVA, José Manuel; ROMERO BORRÉ, Jenny; ARIAS MONTERO, Salomón Roberto; BRIONES MENDOZA, Xavier Fernando. Migración: Contexto, impacto y desafío. Una reflexión teórica. Revistas de Ciencias Sociales, 26(2), 299-313.

2020. Disponible en: <http://agora.edu.es/servlet/articulo?codigo=7500760>. Acceso en: 31 abr. 2023.

IBAÑEZ, Carmen. Consecuencias políticas de la migración interna. El canto del tordo - Servicio Jesuita a Migrantes (5). 2021. Disponible en: <https://drive.google.com/file/d/1Qpf3WEc6pvKaKR-zlDTWsTdTtG6N27UR/view>. Acceso en: 31 abr. 2023.

INSTITUTO NACIONAL DE ESTADÍSTICA ESTADO PLURINACIONAL DE BOLIVIA [INE]. Banco de datos. INE - Instituto Nacional de Estadística Estado Plurinacional de Bolivia. Disponible en: <https://www.ine.gob.bo/>. Acceso en: 31 abr. 2023.

MARTIN, Ceydric. Migración en el sur boliviano - Contrastes entre valles andinos tradicionales y áreas orientales de colonización. Marseille: IRD Éditions. 2012. Disponible en: <https://doi.org/doi:10.4000/books.irdeditions.17741>. Acceso en: 31 abr. 2023.

OIM. Definición de la OIM del término “Migrante”. Disponible en: <https://www.iom.int/es/sobre-la-migracion> Acceso en: 30 mar. 2023.

PORTAL DE DATOS SOBRE MIGRACIÓN. Datos Estadísticas migratorias. Portal de Datos sobre Migración. Disponible en: <https://www.migrationdataportal.org/es>. Acceso en: 31 mar. 2023.

SANTACRUZ, Raúl Fabricio Sánchez; TAPIA, Leonardo Iván Barahona; MANZANO, Rosa Leonor Maldonado. Causas fundamentales de la migración hacia y desde el Ecuador. Revista Universidad y Sociedad, 14 (S2), 308-314. 2022. Disponible en: <https://rus.ucf.edu.cu/index.php/rus/article/view/2786/2748>. Acceso en: 31 mar. 2023.

UNIDAD DE ANÁLISIS DE POLÍTICAS SOCIALES Y ECONÓMICAS - UDAPE. (noviembre de 2018). Migración interna en Bolivia. UDAPE - Unidad de Análisis de Políticas Sociales y Económicas. Disponible en: <https://bit.ly/3ZuSGOJ>. Acceso en: 30 mar. 2023.